

Návod pro připojení k online projednání

Pro počítač

1

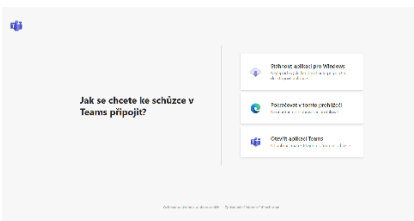


Klikněte na

Vstup do online projednání (Join the meeting)
na webové stránce

<https://www.skorkov.cz/projednavani-up>

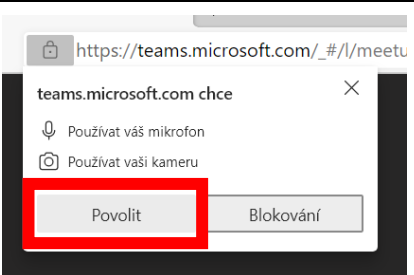
2



Vyberte si možnost
Pokračovat v prohlížeči

*Vy, co již používáte aplikaci Teams pro pracovní účely nebo školní účely, můžete kliknout na **Otevřít aplikaci Teams**.*

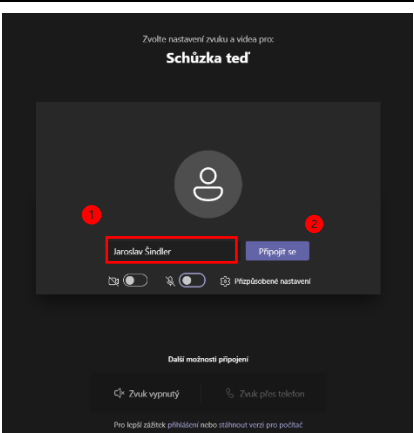
3



V dalším kroku zvolte
Povolit

Je potřeba povolit přístup k vašemu mikrofonu a kameře v počítači, abyste se mohli zapojit do diskuze, pokud budete mít dotaz (viz dále).

4

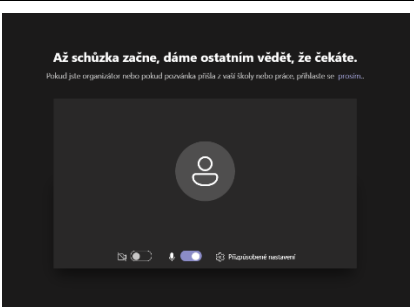


Před vstupem do schůzky zadejte do políčka **Vaše jméno a příjmení (1)**, abychom Vás mohli v průběhu veřejného projednání vyvolat, budete-li mít dotaz.

Přihlaste se stiskem tlačítka **Připojit se (2)**.

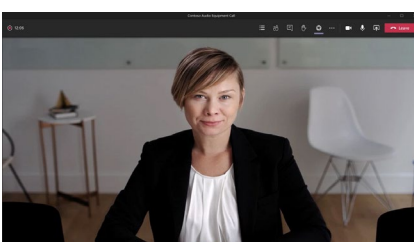
*Vy, co již používáte aplikaci Teams pro pracovní účely, můžete se přihlásit svým pracovním nebo školním účtem kliknutím na možnost **Přihlášení** v dolní části obrazovky.*

5



Je možné, že dorazíte příliš brzy a projednání ještě nezačalo, pak uvidíte podobnou obrazovku. Chvilku prosím počkejte než vás organizátoři vpustí.

6



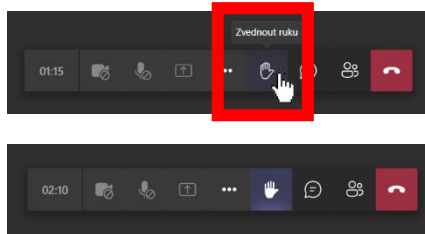
Po vstupu do online projednání uvidíte a uslyšíte přednášející.

Jak položit dotaz k projednávanému tématu

Vaše dotazy při veřejném projednání můžete sdělit pomocí vašeho mikrofону. Postupujte podle následujícího postupu.

Upozornění: Dotazy nejsou oficiálními připomínkami k projednávanému tématu!

1

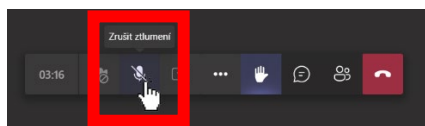


V nástrojích schůzky (online setkání), vyberte myší ikonku Ruka. Tím se přihlásíte.

Organizátoři uvidí, že se hlásíte a dle pořadí, ve kterém se účastníci hlásili, Vám udělí slovo.

Nástroje najdete buď ve středu obrazovky po přejetí myší nad obrazem přednášejícího (pokud používáte aplikaci Teams ve webovém prohlížeči) nebo v pravém horním rohu okna s online projednáním, pokud používáte aplikaci Teams instalovanou v počítači.

2

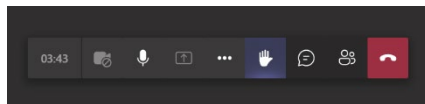


Když vám organizátor udělí slovo (vzve Vás k dotazu), zpřístupní se Vám možnost zapnout si mikrofon.

Najedťte na ikonu mikrofónu a klikněte myší.

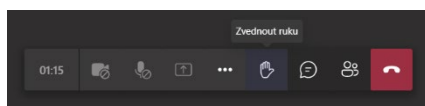
Mikrofon si musíte zapnout sami, organizátor nemá právo zapnout Váš mikrofon vzdáleně.

3



Po zapnutí mikrofónu položte svůj dotaz.

4



Po zodpovězení dotazu Vám bude opět ztlumen mikrofon a dána dolů zvednutá ruka. Budete-li chtít položit další dotaz, znovu se prosím přihlaste a vyčkajte udělení slova.